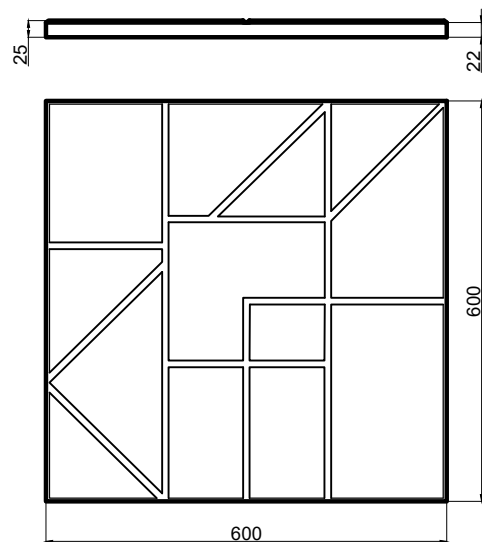
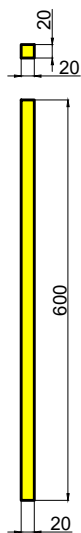


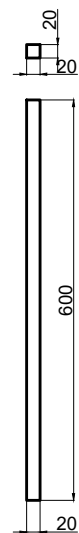
## 3D панель SPLIT



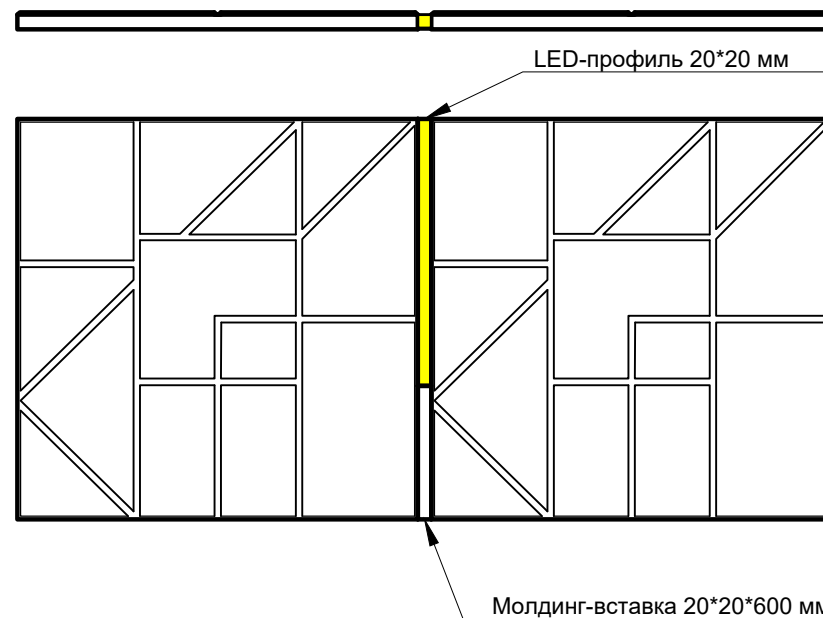
Световой профиль  
20x20x2000 мм  
Артикул: 006414



Молдинг-вставка  
20x20x600 мм  
Артикул: 006465



## 3D панель SPLIT+LED



### Примечание:

1. Для правильной установки LED профиля необходимо поместить его между двумя 3D панелями SPLIT с заводским краем.
2. Молдинг-вставка закрывает стык между двумя панелями под LED-профилем.