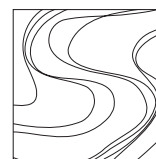


# Инструкция по монтажу 3D стекла в гипсовые панели

## Монтаж


Монтаж стеклянных плиток осуществляется с помощью монтажного клея (например «жидкие гвозди») после того, как гипсовая панель установлена и покрашена. Места посадки стеклянных плиток на панели перед окрашиванием должны быть защищены малярным скотчем. В комплект входит набор плиток 3D стекла Artpole размерами 185 × 185 мм и 90 × 90 мм.



185 × 185 мм

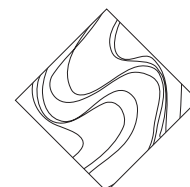
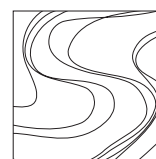


90 × 90 мм.



## Придумайте орнамент

В каждой панели предусмотрены пазы, в которые можно вставить плитки. Благодаря этому можно придумать огромное множество различных вариантов орнаментов.



плитки размером  
185 × 185 мм  
можно  
поворачивать  
на угол 45°.

